




Rapport de Gestion du Groupe Situation semestrielle S1 2015



**PRESENTATION VOLONTAIRE DES COMPTES CONSOLIDES
DU GROUPE
GLOBAL BIOENERGIES**

SITUATION SEMESTRIELLE AU 30 JUIN 2015

Chers actionnaires,

Nous vous présentons, en complément du rapport semestriel relatif à Global Bioenergies SA, les comptes consolidés du Groupe réunissant la maison-mère, la filiale allemande Global Bioenergies GmbH (détenue à 100%) et les sociétés projet IBN-One (détenue à 50%) et IBN-Two (détenue à 100%).

Nous ne sommes pas soumis à l'obligation d'établir ces comptes consolidés. Notre choix de vous les présenter correspond à la volonté de vous apporter l'information économique la plus lisible possible sur l'activité du Groupe.

Les filiales détenues intégralement (Global Bioenergies GmbH et IBN-Two) ont été consolidées selon la méthode de l'intégration globale. La filiale IBN-One, détenue à 50%, a été consolidée par intégration proportionnelle. Nous vous rappelons succinctement les grands principes retenus pour la consolidation des comptes :

- 1. Neutralisation des flux intervenus entre Global Bioenergies SA et ses filiales :*
 - capitaux propres et titres correspondants détenus ;*
 - créances et dettes en compte-courant ;*
 - intérêts des comptes-courants facturés dans le cadre de la convention de trésorerie entre la maison-mère et Global Bioenergies GmbH ;*
 - autres refacturations diverses.*
- 2. Retraitements opérés dans le cadre de la présentation des comptes consolidés :*
 - intégration des crédits-bails au poste immobilisations corporelles pour leurs valeurs nettes, la contrepartie ayant été mise en emprunts. Le coût financier lié au crédit-bail est venu s'ajouter aux charges financières.*
 - prise en compte des indemnités de départ à la retraite au passif dans la rubrique des provisions, avec comme contrepartie une dotation aux provisions supplémentaire inscrite au compte de résultat.*

SOMMAIRE

PRESENTATION DES COMPTES CONSOLIDES DU GROUPE *page 3*

A. Compte de résultat

B. Bilan

C. Flux de trésorerie

ANNEXES *page 13*

A. PRESENTATION DU COMPTE DE RESULTAT DU GROUPE GLOBAL BIOENERGIES

Données en k€	du 01/01/15 au 30/06/15 6 mois	du 01/01/14 au 31/12/14 12 mois	du 01/01/13 au 31/12/13 12 mois
Produits d'exploitation	761	3 171	1 184
Charges d'exploitation	6 801	12 672	7 890
Résultat d'exploitation	-6 040	-9 501	-6 706
Résultat financier	-69	130	106
Résultat exceptionnel	-20	-83	-23
Impôts sur les bénéfices	<i>cf. note ci-dessous</i>	-1 876	-1 413
Résultat net	-6 129	-7 578	-5 211

Note : par convention, la Société n'enregistre pas de Crédit d'Impôt Recherche lors de ses situations semestrielles ; sa comptabilisation serait peu pertinente au regard des dépenses et encaissements difficilement appréhendables du second semestre.

1. Produits d'exploitation

Données en k€	du 01/01/15 au 30/06/15 6 mois	du 01/01/14 au 31/12/14 12 mois	du 01/01/13 au 31/12/13 12 mois
PRODUITS D'EXPLOITATION	761	3 171	1 184
CHIFFRE D'AFFAIRES	708	1 793	1 158
SUBVENTIONS D'EXPLOITATION	36	1 372	21
AUTRES PRODUITS	16	6	6

a. Chiffre d'affaires

Le chiffre d'affaires consolidé correspond intégralement au chiffre d'affaires réalisé par la maison-mère. La filiale Global Bioenergies GmbH a facturé la maison-mère au cours du premier semestre 2015 pour la réalisation de prestations de R&D, mais s'agissant de facturation intra-groupe, les écritures relatives à ces prestations ont été neutralisées lors de la consolidation des comptes.

b. Subventions d'exploitation

La maison-mère n'a enregistré aucune subvention au cours du premier semestre 2015. Les subventions attendues au titre du projet BioMA+ sont accordées annuellement, au cours d'une réunion qui se tient en fin d'année. Pour rappel, Global Bioenergies a déjà encaissé plus de la moitié des subventions prévues dans le cadre de BioMA+ (770k€ sur un total de 1,3M€).

La subvention enregistrée au 30 juin 2015 correspond à un versement de l'Etat allemand pour l'avancée des travaux du démonstrateur de Leuna. Pour rappel, l'Etat allemand s'est engagé à

participer au financement de la conception, de la construction et de la mise en service du démonstrateur en accordant à la filiale allemande une subvention de 5,7 millions d'euros. 644k€ ont déjà été encaissés à ce titre, dont 42k€ au cours du premier semestre 2015.

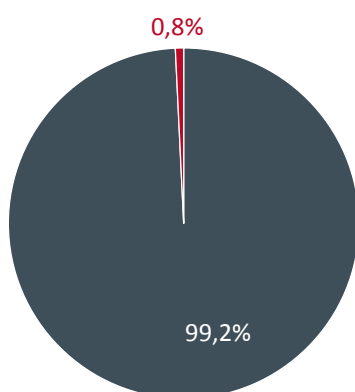
2. Charges d'exploitation

Données en k€	du 01/01/15 au 30/06/15 (6m)	du 01/01/14 au 31/12/14 (12m)	du 01/01/13 au 31/12/13 (12m)
CHARGES D'EXPLOITATION	6 801	12 672	7 890
Global Bioenergies S.A.	6 232	10 776	7 830
Global Bioenergies GmbH	567	1 896	60
IBN-One & IBN-Two	2	NA	NA

Ces derniers mois ont correspondu à une période de transition pour la filiale allemande, qui a annoncé en début d'année la fin de la phase de conception du démonstrateur. Le lancement de la phase de construction annonce une forte hausse des dépenses sur les deux prochains semestres devant mener à la mise en service du démonstrateur. Au niveau de la maison-mère, la hausse des dépenses est notamment imputable aux campagnes de fermentation qui se sont enchaînées sur le pilote de Pomacle-Bazancourt depuis le succès des premiers essais réalisés fin 2014.

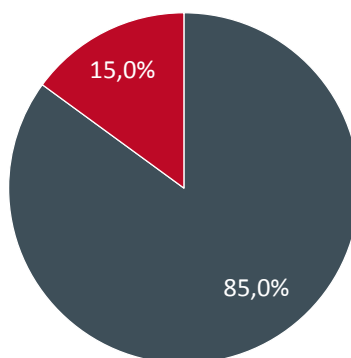
Evolution de la répartition des charges d'exploitation entre la SA et ses filiales

2013 (12m)



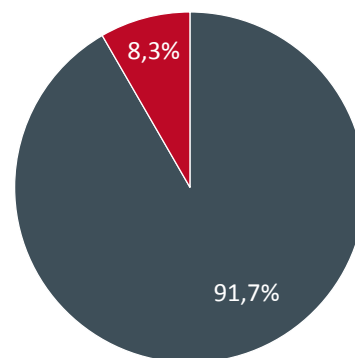
■ S.A. ■ GmbH

2014 (12m)



■ S.A. ■ GmbH

2015 (6m)

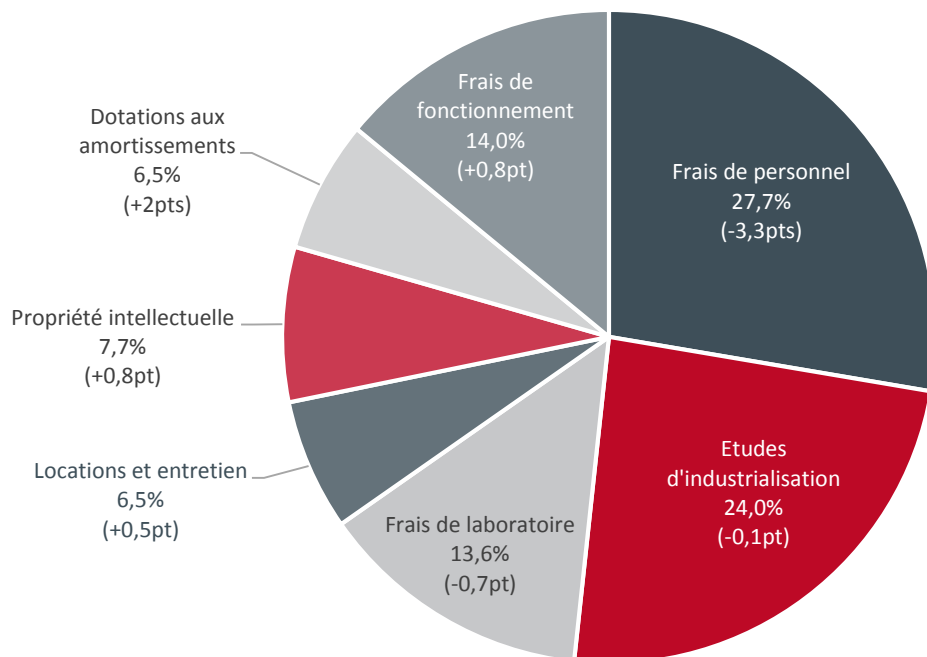


■ S.A. ■ GmbH

Fin 2015, la répartition des charges d'exploitation devrait se rapprocher du niveau constaté en 2014 du fait du démarrage des travaux de construction du démonstrateur de Leuna porté par la GmbH.

REPARTITION DES CHARGES D'EXPLOITATION	du 01/01/15 au 30/06/15 (6m)	du 01/01/14 au 31/12/14 (12m)	du 01/01/13 au 31/12/13 (12m)
CHARGES D'EXPLOITATION (k€)	6 801	12 672	7 890
FRAIS DE PERSONNEL	1 882	3 929	2 378
SALARIES A LA DATE D'ARRETE DES COMPTES (Nombre)	65	68	47
EFFECTIF MOYEN (Nombre)	66	61	40
ETUDES D'INDUSTRIALISATION	1 635	3 053	1 390
CONSOMMABLES ET SOUS-TRAITANCE DE LABORATOIRE	924	1 805	1 357
dont consommables de laboratoire	67%	62%	57%
dont sous-traitance de laboratoire	33%	38%	43%
LOCATIONS YC EQUIPEMENTS SCIENTIFIQUES ET ENTRETIEN	442	762	559
PROPRIETE INTELLECTUELLE	521	867	633
dont redevances sur licences	23%	30%	41%
dont honoraires d'avocats liés à la PI	77%	70%	59%
DOTATIONS AUX AMORTISSEMENTS	444	575	327
FRAIS DE FONCTIONNEMENT	954	1 682	1 246

*Répartition des charges d'exploitation S1 2015
(évolution par rapport à 2014)*



La structure des charges d'exploitation du Groupe évolue peu entre le premier semestre 2015 et l'année 2014.

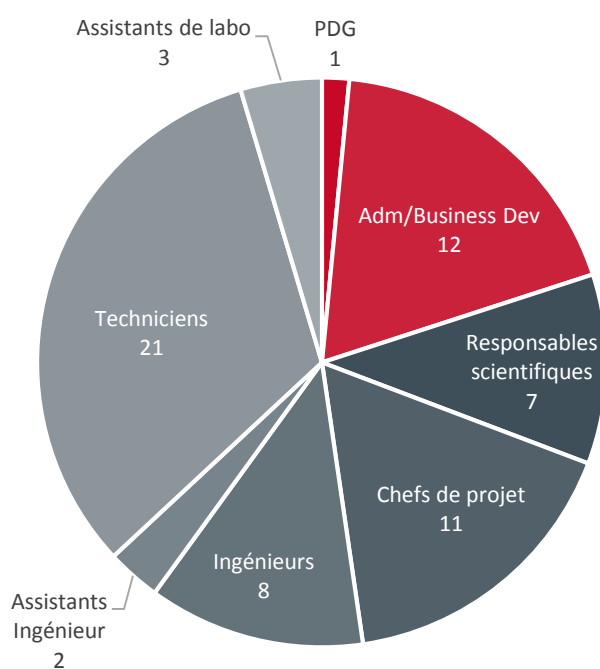
a. Frais de personnel (1 882k€)

Le Groupe employait au 30 juin 2015 un total de 65 salariés, dont 4 employés par la filiale allemande Global Bioenergies GmbH. Pour mémoire, au 31 décembre 2014, le Groupe comptait 68 salariés, alors qu'il en comptait 47 un an plus tôt. 2014 fut donc une année où de nombreux recrutements furent opérés alors que le Groupe s'engageait dans la voie de l'industrialisation du procédé Isobutène.

Les besoins en main d'œuvre identifiés pour mener à bien cette étape ayant été pourvus, le Groupe s'attache en 2015 à structurer au mieux le travail de ses équipes. Les prochains recrutements seront dans un premier temps réalisés à Leuna par Global Bioenergies GmbH, pour accompagner au mieux la construction et l'exploitation du démonstrateur.

L'effectif moyen est resté stable entre le second semestre 2014 et le premier semestre 2015 (66 salariés).

Répartition des effectifs du Groupe au 30 juin 2015



8 salariés sur 10 dédiés à la R&D

b. Etudes d'industrialisation (1 635k€)

Les dépenses d'industrialisation sont attribuables à deux principales sources de coûts :

- les consultants externes œuvrant sur le génie chimique (618k€) ;
- les prestataires en charge de la conception, de la construction et de l'exploitation du pilote et du démonstrateur industriels (1 017k€).

Le pilote de Pomacle-Bazancourt est entré en phase d'exploitation à la fin de l'année dernière et des campagnes y sont régulièrement menées, permettant d'affiner la mise au point du procédé de fermentation d'une part, et du procédé de purification d'autre part. Ce travail est effectué en collaboration étroite avec le laboratoire d'Evry, les résultats produits d'un côté comme de l'autre étant immédiatement exploités pour poursuivre la sélection des meilleures souches et des meilleurs protocoles possibles. Le pilote permet également de tester des matières premières de différentes natures, et un effort particulier portera dans les mois à venir sur les tests de sucres de deuxième génération.

Les campagnes permettent d'aller plus loin dans les travaux de recherche, mais le procédé est déjà suffisamment performant et robuste pour délivrer des lots d'isobutène biosourcé. Ainsi, au cours du premier semestre, de premiers lots d'isobutène biosourcé ont pu être livrés à Arkema dans le cadre du projet BioMA+ et de premiers échantillons d'isooctane synthétisé à partir d'isobutène produit par le pilote ont été livrés à Audi.

Le démonstrateur de Leuna est récemment entré en phase de construction ; il devrait être mis en service au second semestre 2016. Les premiers éléments devraient être réceptionnés sur le site de Leuna d'ici la fin de l'année et être progressivement assemblés au cours des mois suivants. Pour rappel, le principal fermenteur qui sera installé à Leuna aura une capacité dix fois supérieure à celle du fermenteur du pilote de Pomacle-Bazancourt. Le module de purification sera également plus complet que celui du pilote, ce qui permettra de produire de l'isobutène du plus haut degré de pureté possible et d'étudier des applications de transformation de l'isobutène plus nombreuses.

La première fonction de ce démonstrateur sera technique : il s'agira de valider le fonctionnement du procédé à une échelle supérieure et avec des objectifs de pureté élevés. Un facteur 50 existera encore entre le fermenteur du démonstrateur et ceux de la première usine. Ce facteur 50 de mise à l'échelle ne représentera plus qu'un faible risque technologique, généralement accepté par les industriels du domaine.

L'unité servira par ailleurs de centre de formation aux équipes qui seront ultérieurement déployées sur les usines utilisatrices du procédé.

Les lots d'isobutène produits à Leuna, à l'échelle de la tonne, continueront d'être transférés aux partenaires industriels du Groupe, en premier lieu desquels Audi. Il est même envisagé que certains lots puissent être commercialisés sur des marchés de niche nécessitant des volumes restreints – par exemple, de l'isooctane destiné à la course automobile.

c. Frais de laboratoire (924k€)

Les dépenses de ce poste sont uniquement portées par le laboratoire d'Evry, et donc par la maison-mère. Ces dépenses sont fortement corrélées au nombre de salariés évoluant dans le laboratoire. Les effectifs moyens n'ayant pas évolué entre le second semestre 2014 et le premier semestre 2015, le niveau d'engagement des dépenses n'a que peu varié au cours de cette même

période. Il est cependant utile de remarquer que le Groupe sous-traite de moins en moins de tâches, la quote-part des dépenses de sous-traitance de laboratoire étant passée de 43% en 2013 à 38% en 2014, puis à 33% au premier semestre 2015 (le reste des dépenses correspondant aux consommables de laboratoire). Cette évolution s'explique notamment par les nombreux investissements réalisés au sein du laboratoire entre 2013 et 2014 ayant permis aux équipes d'acquérir de nouveaux équipements et matériels.

d. Locations et entretien (442k€)

La hausse des dépenses s'explique notamment par la location de nouveaux matériels et équipements intégrés au parc existant. Les dépenses liées à la maintenance et à l'entretien des équipements augmentent corrélativement. Ces dépenses interviennent uniquement sur la maison-mère¹.

e. Redevances brevets et propriété intellectuelle (521k€)

La variation de ce poste est exclusivement liée à la hausse du volume de facturation du cabinet allemand Vossius, l'un des plus grands cabinets de conseil en propriété intellectuelle d'Europe. Global Bioenergies exploite un portefeuille de 27 demandes de brevets qui entrent pour certaines dans des phases générant des coûts supplémentaires.

f. Dotations aux amortissements (444k€)

La hausse des dotations aux amortissements est directement liée aux investissements réalisés au cours du second semestre 2014 (effet semestre plein) et, dans une moindre mesure, au cours du premier semestre 2015².

g. Frais de structure (954k€)

Les frais de structure et de fonctionnement restent limités à moins de 15% du total des charges d'exploitation.

4. Résultat financier

Le résultat financier reflète une situation presque à l'équilibre entre les revenus des placements des comptes rémunérés et les charges des intérêts relatives aux emprunts et aux avances remboursables contractés. Pour rappel, Global Bioenergies a recouru pour la première fois à l'emprunt bancaire en 2014 (1M€) et contracté un nouvel emprunt en 2015 (4,4M€). Le Groupe comptabilise également les charges d'intérêts relatives aux avances remboursables obtenues auprès de l'ADEME pour le financement du projet BioMA+. Ce poste inclut enfin le coût financier des contrats de crédit-bail, comptabilisés à l'actif du bilan du fait de la consolidation des comptes.

¹ La consolidation des comptes du Groupe impose d'immobiliser les dépenses relatives aux contrats de crédit-bail, ce qui justifie que le montant des dépenses attribuées aux « Locations et entretien » soit minoré par rapport à ce qui a été présenté dans le rapport semestriel de Global Bioenergies SA.

² La comparaison de ce poste avec les comptes de Global Bioenergies SA laisse apparaître une forte augmentation, comme si la plupart des dotations étaient comptabilisées sur les filiales. En réalité, l'augmentation résulte du calcul de dotation relatif à l'immobilisation des contrats de crédit-bail.

5. Résultat exceptionnel

Le résultat exceptionnel est notamment constitué du solde des opérations de rachat des actions détenues en propre.

6. Crédit d'impôt recherche

Au premier semestre 2015, la Société a engagé des dépenses rentrant dans le champ d'application du dispositif « Crédit d'Impôt Recherche » (CIR). Le montant du crédit d'impôt qui sera accordé à Global Bioenergies pour l'exercice 2015 sera fonction des dépenses éligibles engagées mais aussi des avances remboursables et subventions encaissées au cours de l'exercice. Le montant du CIR acquis au 30 juin 2015 ne peut pas être estimé avec suffisamment de précision pour pouvoir être enregistré en comptabilité.

B. PRESENTATION DU BILAN DU GROUPE GLOBAL BIOENERGIES

Actif en k€	30/06/15	31/12/14	Passif en k€	30/06/15	31/12/14
Immobilisations incorporelles	147	137	Capital	139	139
Immobilisations corporelles	4 952	3 721	Prime d'émission	36 136	36 009
Immobilisations financières	121	110	Report à nouveau	-19 655	-12 087
			Résultat	-6 129	-7 578
ACTIF IMMOBILISE	5 221	3 968	CAPITAUX PROPRES	10 481	16 483
			PROVISIONS	31	28
Stock – Créances – Charges constatées d'avance	3 838	4 922	Avances conditionnées et emprunts	9 968	4 162
Disponibilités	13 804	15 658	Fournisseurs et comptes rattachés	1 479	2 395
			Autres dettes et comptes de régularisation	905	1 479
ACTIF CIRCULANT	17 643	20 579	DETTES	12 352	8 036
TOTAL ACTIF	22 863	24 547	TOTAL PASSIF	22 863	24 547

1. Actif immobilisé : + 1 253k€

La hausse de l'actif immobilisé est principalement due au premier acompte versé à la société chargée de construire les fermenteurs du démonstrateur de Leuna, et pour lequel les travaux déjà réalisés sont comptabilisé en immobilisation en cours.

2. Actif circulant : - 2 936k€

a. **Stock (-19k€)**

La variation de ce poste n'appelle pas de commentaire particulier.

b. **Créances clients (-1 042k€)**

Au 31 décembre 2014, une créance de 1 167k€ correspondant à la prestation réalisée dans le cadre du partenariat avec l'industriel polonais Synthos sur le programme Butadiène avait dû être comptabilisée avant d'être soldée début 2015. Au 30 juin 2015, 125k€ de créances Audi figurent dans les comptes, suite à la validation d'une nouvelle étape clé dans le partenariat liant Global Bioenergies au constructeur automobile allemand.

c. **Autres créances et charges constatées d'avances (-23k€)**

Les charges constatées d'avance comptabilisées au 30 juin 2015 sont supérieures de 427k€ à celles comptabilisées au 31 décembre 2014. A l'inverse, la créance ADEME enregistrée fin 2014 en attente de l'encaissement de la subvention relative au franchissement de la première étape clé du projet BioMA+ n'est plus comptabilisée au 30 juin 2015, du fait de l'encaissement de cette subvention en début d'année.

d. Disponibilités (-1 854k€)

La trésorerie brute du Groupe est de 13,8M€ au 30 juin 2015.

3. Capitaux propres : - 6 002k€

La diminution des capitaux propres correspond très principalement à la perte nette de 6 129k€, la différence de 128k€ correspondant à l'exercice, au cours du premier semestre 2015, de 3 877 Bons de Souscription de Parts de Créateurs d'Entreprise (BSPCE) par plusieurs salariés.

4. Dettes : + 4 316k€

a. Avances conditionnées et emprunts (+5 806k€)

Au cours du premier semestre 2015, la Société a obtenu un prêt de 4,4M€ (dont 0,6M€ ont été encaissés en juillet 2015 et n'apparaissent donc pas au bilan) auprès d'un consortium réunissant quatre banques françaises (BNP-Paribas, Société Générale, CIC et Bpifrance) pour compléter le financement du démonstrateur industriel de Leuna. Elle a également obtenu un Prêt à Taux Zéro Innovation (PTZI) de la part de Bpifrance d'un montant de 1,4M€.

Global Bioenergies a par ailleurs encaissé un versement de 1,1M€ de l'Agence de l'Environnement et de la Maîtrise de l'Energie (ADEME) au titre d'avance remboursable, suite à la validation de la première étape clé du projet BioMA+.

En contrepartie de ces divers encaissements, la Société a remboursé 230k€ d'avances émises respectivement en 2009 et en 2011 par OSEO pour soutenir le programme Isobutène et 159k€ au titre des différents prêts obtenus.

Le solde de l'évolution provient de la comptabilisation en emprunts de la valeur nette des équipements acquis par crédits-bails et qui ont été immobilisés du fait de la consolidation des comptes.

b. Fournisseurs et comptes rattachés (-916k€)

La diminution des dettes fournisseurs au 30 juin 2015 par rapport au 31 décembre 2014 résulte du fait que le décalage temporaire des règlements fournisseurs observé en début d'année ait été rattrapé.

c. Autres (-574k€)

Ce poste varie du fait de la réduction des produits constatés d'avance relatifs au contrat Synthos au 30 juin 2015, par rapport au 31 décembre 2014. Pour mémoire, la maison-mère facture une fois par an le groupe polonais pour les prestations de recherche qu'elle réalisera sur le programme Butadiène dans les douze mois suivants. Cette facturation intervient au mois d'octobre.

C. PRESENTATION DES FLUX DE TRESORERIE DU GROUPE GLOBAL BIOENERGIES

Le solde des encaissements et des décaissements du Groupe fait état d'une diminution de 1,9M€ de la trésorerie au cours du premier semestre 2015.

FLUX DE TRESORERIE en k€	S1 2015	2014
Flux de trésorerie provenant des activités opérationnelles	-6 090	-8 009
Flux de trésorerie provenant des activités d'investissement	-1 697	-2 798
Flux de trésorerie provenant des activités de financement	5 844	2 720
Variation de trésorerie	-1 943	-8 087

1. Flux provenant des activités opérationnelles : -6 090k€

La perte nette de 6 129k€ a été ajustée des dotations aux amortissements pour 446k€. Le besoin en fonds de roulement est détérioré de 407k€ par rapport à celui constaté au 31 décembre 2014.

2. Flux provenant des activités d'investissement : -1 697k€

Les investissements sont relatifs, pour leur plus grande part, aux premiers travaux de construction des fermenteurs de Leuna, pour l'instant toujours dans les ateliers du fournisseur et donc comptabilisés comme immobilisation en cours.

Aucune cession d'immobilisation n'a été comptabilisée sur ce semestre.

3. Flux provenant des activités de financement : +5 844k€

Le total des augmentations de capital (exercices de BSPCE) en numéraire du premier semestre 2015 a représenté 128k€.

Pour rappel, le Groupe a recouru au cours du premier semestre à un emprunt bancaire supplémentaire pour 4,4M€ (seuls 3,8M€ avaient été encaissés au 30 juin). Global Bioenergies a également obtenu 1,4M€ au travers d'un Prêt à Taux Zéro pour l'Innovation. Le Groupe a par ailleurs encaissé 1,14M€ d'avances remboursables au titre de la validation de la première étape clé du projet BioMA+ soutenu par l'ADEME.

En contrepartie de ces divers encaissements, la Société a remboursé 230k€ d'avances émises respectivement en 2009 et en 2011 par OSEO pour soutenir le programme Isobutène, et 159k€ au titre du règlement des premières échéances d'amortissement des prêts obtenus.

ANNEXES

- **Annexe 1** : Etats financiers des comptes consolidés au 30 juin 2015
- **Annexe 2** : Rapport du Commissaire aux comptes

Annexe 1. COMPTES CONSOLIDES DU GROUPE GLOBAL BIOENERGIES

GROUPE SA GLOBAL BIOENERGIES

5, rue Henri Desbruères
91000 EVRY

ETATS FINANCIERS CONSOLIDES

AU 30/06/2015

Bilan actif

Désignation : GROUPE SA GLOBAL BIOENERGIES

Exercice clos le 30/06/2015

EURO

	30/06/2015	31/12/2014
Concessions	37 209	27 007
Autres immobilisations incorporelles	109 890	109 890
Installations techniques Evry	1 950 494	2 285 784
Installations techniques Pomacle	738 289	679 722
Autres immobilisations corporelles	199 343	208 489
Immobilisations en cours	2 064 338	547 281
Immobilisations financières	121 238	109 799
ACTIF IMMOBILISE	5 220 801	3 967 972
Stocks	267 239	285 747
Clients et comptes rattachés	125 000	1 167 135
Fournisseurs débiteurs	952	6 237
Personnel	1 000	1 000
Impôts sur les bénéfices	1 992 362	1 976 815
TVA	733 346	573 591
Autres créances	3 844	577 953
Avances et acomptes versés	13 182	58 564
Valeurs mobilières de placements	1 100 262	684 690
Disponibilités	12 704 017	14 972 793
Charges constatés d'avance	701 490	274 828
ACTIF CIRCULANT	17 642 694	20 579 353
Ecarts de conversion		-
COMPTES DE REGULARISATION		
TOTAL ACTIF	22 863 495	24 547 325

Bilan passif

Désignation : GROUPE SA GLOBAL BIOENERGIES

Exercice clos le 30/06/2015

EURO

	30/06/2015	31/12/2014
Capital social	138 967	138 773
Primes d'émission et d'apport	36 136 615	36 008 993
Report à nouveau	- 19 665 109	- 12 087 291
Résultat Groupe	- 6 129 475	- 7 577 818
SITUATION NETTE	10 480 998	16 482 657
Intérêts minoritaires		
TOTAL CAPITAUX PROPRES	10 480 998	16 482 657
Avances conditionnées	107 500	337 800
TOTAL AUTRES FONDS PROPRES	107 500	337 800
Provisions pour pensions	30 760	28 522
PROVISIONS POUR RISQUES ET CHARGES	30 760	28 522
Emprunts auprès Etablissements de Crédit	6 045 279	2 636 765
Dettes financières diverses	3 815 105	1 187 391
Fournisseurs et comptes rattachés	1 478 571	2 395 042
Avances et Acomptes Clients	-	-
Dettes fiscales et sociales	590 930	581 463
Autres dettes d'exploitation	-	-
Dettes hors exploitation		
Produits constatés d'avance	314 352	897 685
DETTES	12 244 237	7 698 346
TOTAL DU PASSIF	22 863 495	24 547 325

Compte de résultat

Désignation : GROUPE SA GLOBAL BIOENERGIES

Exercice clos le 30/06/2015

	30/06/2015	31/12/2014
PRODUITS D'EXPLOITATION		
Production vendue	708 333	1 792 743
	-	
CHIFFRE D'AFFAIRES	708 333	1 792 743
Production stockée		
Production immobilisée		
Subventions d'exploitation	36 205	1 372 088
Reprises amortissements et provisions, transfert de charges	16 131	86 643
Autres produits d'exploitation	1	864
TOTAL	760 670	3 252 338
Achats de matières premières	595 363	1 236 981
Achats de marchandises	-	
Variation de stocks	18 508	132 200
Autres charges d'exploitation	3 662 089	6 818 313
Impôts et taxes	67 117	60 663
Charges de personnel	1 879 300	3 918 847
Dotations amortissements et provisions	446 159	586 390
Autres charges d'exploitation	132 402	263 517
TOTAL	6 800 939	12 752 511
RESULTAT D'EXPLOITATION	-6 040 269	-9 500 173
Produits de participation		
Produits des autres valeurs mobilières		
Intérêts et autres produits	83 842	244 827
Reprises sur provisions financières		
Gains de change	1 814	2 580
Produits sur cessions valeurs mobilières	1	37
PRODUITS FINANCIERS	85 657	247 444

Compte de résultat (suite)

Désignation : GROUPE SA GLOBAL BIOENERGIES

Exercice clos le 30/06/2015

EURO

	30/06/2015	31/12/2014
Dotations financières aux provisions		
Intérêts et charges financières	144 239	108 150
Pertes de change	10 627	9 690
CHARGES FINANCIERES	154 866	117 840
RESULTAT FINANCIER	69 206	129 604
RESULTAT COURANT	6 109 474	9 370 570
Produits sur opérations de gestion		3 449
Prix de cession des immobilisations	-	
Autres produits	35 047	54 652
Transfert de charges		
Reprises amortissements et provisions	-	
PRODUITS EXCEPTIONNELS	35 047	58 101
Charges sur opérations de gestion	22 578	1 124
VNC immobilisations cédées	76	
Autres charges exceptionnelles	32 395	140 385
Dotations amortissements & provisions		
CHARGES EXCEPTIONNELLES	55 049	141 509
RESULTAT EXCEPTIONNEL	20 002	83 408
Impôts sur les bénéfices	-	1 876 159
Impôts différés	-	
Amortissements écart d'acquisition		-
Part revenant aux minoritaires		-
RESULTAT NET GROUPE	6 129 476	7 577 819

	actions	net	N	N-1
Résultat de base par action	2 779 345		2,21	2,73

ANNEXE AUX COMPTES CONSOLIDÉS

Capacité d'autofinancement

Désignation : GROUPE SA GLOBAL BIOENERGIES

Exercice clos le 30/06/2015

	30/06/2015	31/12/2014
Résultat net	- 6 129 475	- 7 577 818
Dotations amortissements et provisions d'exploitation	446 159	586 390
Dotations provisions financières	-	
Dotations provisions exceptionnelles		
Reprise amortissements et provisions d'exploitation	-	
Reprise amortissements et provisions financières		
Reprise amortissements et provisions exceptionnelles	-	
Impôts différés	-	
Valeur comptable des actifs cédés	76	
Produits des cessions d'actif	-	
Subventions virées à résultat		
CAPACITÉ D'AUTOFINANCEMENT	- 5 683 240	-6 991 428

Annexe aux comptes consolidés

Désignation : GROUPE SA GLOBAL BIOENERGIES

Exercice clos le 30/06/2015

EURO

	30/06/2015	31/12/2014
I - RESULTAT NET	-6 129 475	-7 577 818
Dotations aux amortissements	446 159	586 390
Plus-values de cession d'actif	-	-
	76	10 991
Marge brute d'autofinancement	5 683 240	6 980 437
Variation du besoin en fonds de roulement	-	-
	406 879	1 028 863
Flux net de trésorerie généré par l'activité	-6 090 119	-8 009 300
Acquisitions d'immobilisations	1 697 915	2 801 074
Cession d'immobilisation	1 090	2 845
Flux de trésorerie lié aux opérations d'investissement	-1 696 825	-2 798 229
Augmentation de capital en numéraire	127 816	1 147 600
Frais d'augmentation de capital imputés sur prime	0	82 983
Avances remboursables perçues	1 145 478	398 287
Emprunts contractés	5 200 000	1 996 474
Emprunts remboursés	398 640	379 103
Avances remboursables restituées	230 300	360 000
Flux net de trésorerie lié aux opérations de financement	5 844 354	2 720 275
Variation de la trésorerie	-1 942 590	-8 087 254
Trésorerie d'ouverture	15 607 789	23 695 045
Trésorerie de clôture	13 665 196	15 607 789

Principes de consolidation et méthodes d'évaluation

Généralités

Le groupe n'atteignant pas les seuils légaux obligeant à la présentation de comptes consolidés, ceux-ci ont été établis volontairement.

Les comptes consolidés du Groupe Global Bioenergies ont été établis selon les principes et méthodes définis par l'arrêté du 22/06/1999 homologuant le règlement CRC n° 99-02.

Les états financiers sont présentés en euros, sauf indication contraire.

Principes de consolidation

La société Global Bioenergies est définie comme société mère du Groupe.

Les filiales dont le Groupe détient plus de 50 % sont consolidées suivant la méthode de l'intégration globale. Il s'agit des sociétés :

- ✓ **GLOBAL BIOENERGIES GmbH**
- ✓ **IBN-Two GmbH**

La filiale dont le Groupe détient moins de 50 % est consolidée suivant la méthode de l'intégration proportionnelle. Il s'agit de la société :

- ✓ **IBN-One SA**

Opérations et comptes réciproques

Les opérations et comptes réciproques entre les sociétés du groupe ont été éliminés.

Ecart d'acquisition

Les parts des sociétés filiales ayant été souscrites à l'origine par la SA Global Bioenergies, aucun écart d'acquisition n'a été constaté.

Annexe aux comptes consolidés

Désignation : GROUPE SA GLOBAL BIOENERGIES

Exercice clos le 30/06/2015

EURO

Immobilisations

Elles sont évaluées à leur coût d'acquisition ou à leur coût de production.

Les amortissements des immobilisations corporelles sont calculés suivant les modes linéaire ou dégressif en fonction de la durée d'utilisation prévue pour chaque bien.

Les dispositions relatives au règlement CRC 04-16 sur les actifs et au règlement CRC 02-10 relatif aux amortissements et à la dépréciation des actifs ont été mis en œuvre depuis 2005.

Les biens financés au moyen de contrats de crédits-bails ont été retraités, et présentés sous forme d'immobilisations amortissables à l'actif et dettes auprès d'établissements de crédit. Les redevances ont été éclatées entre dotations aux amortissements des immobilisations et charges financières.

Frais de recherche et développement

Le groupe Global Bioenergies a choisi de comptabiliser les frais de recherche et développement en charges, et n'a donc pas opté pour l'inscription à l'actif de ses frais de recherche et développement.

Stocks

Les stocks sont évalués suivant la méthode premier entré, premier sorti.

La valeur brute des marchandises et des approvisionnements comprend le prix d'achat et les frais accessoires.

Une provision pour dépréciation est constatée quand la valeur d'inventaire est inférieure à la valeur comptable.

Bons de souscription de parts de créateurs d'entreprise et stock options

Les bons de souscription de parts de créateurs d'entreprise et les stock-options attribués n'ont fait l'objet d'aucun retraitement dans les états consolidés. En conséquence, il n'existe aucun impact sur les capitaux propres.

Impôts différés

Les impôts différés n'ont fait l'objet d'aucun traitement dans les états consolidés.

Annexe aux comptes consolidés

Désignation : GROUPE SA GLOBAL BIOENERGIES

Exercice clos le 30/06/2015

EURO

Engagements de retraite

Les engagements en matière d'indemnités de départ à la retraite sont évalués, à la clôture de l'exercice, selon la méthode prospective recommandée par le Conseil National de la Comptabilité. Cette méthode consiste à proratiser les droits qui seront acquis en fin de carrière en fonction de l'ancienneté constatée à la date d'évaluation pour tous les salariés présents. Les salaires sont projetés en fin de carrière en prenant comme hypothèse un taux de progression de 1,5% par an.

Les autres hypothèses de calcul retenues sont les suivantes :

- ✓ taux d'actualisation : 2% (inflation comprise)
- ✓ taux de croissance des salaires : 2%
- ✓ âge de départ à la retraite : 62 ans
- ✓ table de mortalité : Table INSEE TV 88-90
- ✓ taux de turnover :
 - Cadre : 2%
 - Non cadre : 2%

La dette actuarielle mesure l'engagement probable actualisé au 30 juin 2015 au titre des droits acquis à cette même date. Elle s'élève à 30 760 € au 30 juin 2015 et a fait l'objet d'un enregistrement comptable dans les comptes consolidés.

Droit individuel à la formation

Compte tenu de la faible ancienneté des salariés de l'entreprise, l'engagement en matière de Droit Individuel à la Formation, apprécié au 30 juin 2015, est non significatif.

Annexe aux comptes consolidés

Désignation : GROUPE SA GLOBAL BIOENERGIES

Exercice clos le 30/06/2015

EURO

Informations complémentaires

Tableau des participations – sociétés consolidées

Nom et forme	Siège et Siren	% contrôle	Méthode de consolidation	Secteur d'activité
SA GLOBAL BIOENERGIES	EVRY (91) N° 508 596 012	Société consolidante		Recherche-développement
GLOBAL BIOENERGIES Gmbh	LEIPZIG (Allemagne)	100,00%	Intégration globale	Recherche-développement
SA IBN-One	EVRY (91) n° 810 716 704	50%	Intégration proportionnelle	Recherche-développement
IBN-Two GmbH	MUNICH (Allemagne)	100%	Intégration globale	Recherche-développement

Annexe aux comptes consolidés

Désignation: GROUPE SA GLOBAL BIOENERGIES

Exercice clos le 30/06/2015

EURO

ACTIF IMMOBILISE

	Solde début d'exercice	Mouvement périmètre	Entrées	Sorties	Solde Fin D'exercice
IMMOBILISATIONS INCORPORELLES	194 544	-	29 347	-	223 891
Concessions	84 654		29 347		114 001
Autres immobilisations incorporelles	109 890				109 890
IMMOBILISATIONS CORPORELLES	4 891 838	-	1 656 040	1 020	6 546 858
Installations techniques	4 043 680		126 912		4 170 592
Autres immobilisations corporelles	300 877		12 071	1 020	311 928
Immobilisations en cours	547 281		1 517 057		2 064 338
IMMOBILISATIONS FINANCIERES	109 799		12 528	1 090	121 238
TOTAL IMMOBILISATIONS	5 196 181	-	1 697 915	2 110	6 891 986

Annexe aux comptes consolidés

Désignation: GROUPE SA GLOBAL BIOENERGIES

Exercice clos le 30/06/2015

EURO

AMORTISSEMENTS ET PROVISIONS

	Valeur début d'exercice	Mouvement périmètre	Dotations	Reprises	Solde Fin D'exercice
AMORT. IMMOBILISATIONS INCORPORELLES	57 647	-	19 146	-	76 793
Concessions	57 647 -		19 146		76 793 -
AMORT. IMMOBILISATIONS CORPORELLES	1 170 563	-	424 775	944	1 594 393
Installations techniques	1 078 174		403 634		1 481 808
Autres immobilisations corporelles	92 389		21 141	944	112 585
TOTAL AMORTISSEMENTS IMMOBILISATIONS	1 228 210	-	443 920	944	1 671 186
IMMOBILISATIONS FINANCIERES					-
Stocks					
Clients					-
Autres créances					-
VMP					
TOTAL PROVISIONS	-	-	-	-	-

Annexe aux comptes consolidés

Désignation : GROUPE SA GLOBAL BIOENERGIES

Exercice clos le 30/06/2015

EURO

ÉCHEANCE DES CRÉANCES (en €)

ÉTAT DES CRÉANCES	A MOINS D'UN AN	1 A 5 ANS	PLUS DE 5 ANS	TOTAL
<u>CRÉANCES DE L'ACTIF IMMOBILISE</u>				
Autres immobilisations financières				-
<u>CRÉANCES DE L'ACTIF CIRCULANT</u>				
Clients et comptes rattachés	125 000			125 000
Autres créances d'exploitation	2 744 683			2 744 683
CHARGES CONSTATÉES D'AVANCE	701 490			701 490
IMPÔT DIFFÉRÉ ACTIF				-
TOTAL	3 571 173	-	-	3 571 173

ECHEANCE DES DETTES (en €)

ÉTAT DES DETTES	A MOINS D'UN AN	1 A 5 ANS	PLUS DE 5 ANS	TOTAL
Concours bancaires et intérêts courus				-
Emprunts et dettes divers auprès des établissements de crédit	1 226 671	4 818 607		6 045 278
Dettes financières diverses	74 000	3 037 105	704 000	3 815 105
Fournisseurs et comptes rattachés	1 478 571			1 478 571
Dettes fiscales et sociales	590 930			590 930
Avances et acomptes clients	-			-
Dettes diverses	-			-
Produits constatés d'avance	314 352			314 352
TOTAL	3 684 524	7 855 712	704 000	12 244 236

Annexe aux comptes consolidés

Désignation : GROUPE SA GLOBAL BIOENERGIES

Exercice clos le 30/06/2015

EURO

CHIFFRE D'AFFAIRES (en €)

CHIFFRE D'AFFAIRES	30/06/2015
Production vendue	708 333
TOTAL	708 333

TABLEAU DE VARIATION DE LA SITUATION NETTE CONSOLIDÉE (en €)

	Capital	Primes et bons de souscription	Réserves	Résultat net de l'exercice	Capitaux propres
Date d'ouverture	138 773	36 008 993	- 12 087 292	- 7 577 818	16 482 656
Augmentation de capital	194	127 622			127 816
Résultat net de l'exercice				- 6 129 475	- 6 129 475
Affectation de résultat N-1			- 7 577 818	7 577 818	-
Dividendes distribués					-
Autres variations					-
TOTAL	138 967	36 136 615	- 19 665 110	- 6 129 475	10 480 997

Dirigeants sociaux

Cette information conduirait à mentionner des éléments confidentiels.

Effectifs

L'effectif des 4 sociétés se compose de 68 personnes.

Capital social

Il est composé de 2 779 345 actions de 0,05 € soit 138 967,25 €.

Événements post clôture

Au cours du mois de juillet 2015, 8270 BEA ont été exercés, générant une augmentation de capital d'un montant de 413,50 € et le versement d'une prime d'émission de 320 344,92 €.

Annexe aux comptes consolidés

Désignation : GROUPE SA GLOBAL BIOENERGIES

Exercice clos le 30/06/2015

EURO

RESULTAT EXCEPTIONNEL

RÉSULTAT EXCEPTIONNEL	charges	Produits
Eléments issus d'exercices antérieurs	22 564	
Cessions d'actifs	76	-
Rachat actions propres	32 395	35 047
Amendes et pénalités	14	
TOTAL	55 049	35 047

ENGAGEMENTS HORS BILAN

En euros	Montant
Engagements donnés	1 394 197
Nantissement sur matériel	849 000
nantissement sur titres	545 197
Engagement de crédit-bail	
Engagements reçus	400 000
Intervention BPI	400 000

Annexe 2. RAPPORT DU COMMISSAIRE AUX COMPTES

GLOBAL BIOENERGIES

Société Anonyme

5 rue Henri Desbruères
91000 EVRY

Rapport d'examen limité du commissaire aux comptes
Période du 1^{er} janvier 2015 au 30 juin 2015
Comptes consolidés

GLOBAL BIOENERGIES

Société Anonyme
5 rue Henri Desbruères
91000 EVRY

Rapport d'examen limité du commissaire aux comptes Période du 1^{er} janvier 2015 au 30 juin 2015 Comptes consolidés

Aux actionnaires,

En notre qualité de commissaire aux comptes de la SA GLOBAL BIOENERGIES et en réponse à votre demande dans le cadre de la publication de vos comptes semestriels sur ALTERNEXT, nous avons effectué un examen limité des comptes consolidés intermédiaires du groupe GLOBAL BIOENERGIES relatifs à la période allant du 1/1/2015 au 30/06/2015, tels qu'ils sont joints au présent rapport.

Ces comptes consolidés ont été établis sous la responsabilité de votre conseil d'administration. Il nous appartient, sur la base de notre examen limité, d'exprimer notre conclusion sur ces comptes.

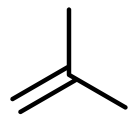
Nous avons effectué notre examen limité selon les normes d'exercice professionnel applicables en France. Un examen limité consiste essentiellement à s'entretenir avec les membres de la direction en charge des aspects comptables et financiers et à mettre en œuvre des procédures analytiques. Ces travaux sont moins étendus que ceux requis pour un audit effectué selon les normes d'exercice professionnel applicables en France. En conséquence, l'assurance que les comptes, pris dans leur ensemble, ne comportent pas d'anomalies significatives obtenue dans le cadre d'un examen limité est une assurance modérée, moins élevée que celle obtenue dans le cadre d'un audit.

Sur la base de notre examen limité, nous n'avons pas relevé d'anomalies significatives de nature à remettre en cause, au regard des règles et principes comptables français, le fait que les comptes consolidés présentent sincèrement le patrimoine et la situation financière du groupe au 30 juin 2015, ainsi que le résultat de ses opérations pour la période écoulée.

Nous attirons simplement votre attention sur le fait que le Crédit d'Impôt Recherche n'est pas calculé dans ces situations intermédiaires.

Fait à Evry,
Le 31 août 2015

Max PEUVRIER
Commissaire aux comptes



GLOBAL BIOENERGIES

5 rue Henri Desbruères
91030 EVRY Cedex
France

Tél (+33) 1 64 98 20 66
Fax (+33) 1 64 98 20 51

contact@global-bioenergies.com



Twitter : [GlobalBioenergi](#)



Crédits photo : Procéthol2G - Canon



Création & Impression : Communikey - 01 69 47 60 71

